



POLITÉCNICA

UNIVERSIDAD
POLITÉCNICA
DE MADRID

**ESTUDIO DE PERFIL DE INGRESO DE ESTUDIANTES DE GRADO
CURSO 2019-20**

**09TT - GRADO EN INGENIERIA DE TECNOLOGIAS Y SERVICIOS DE
TELECOMUNICACION**

Informe de resultados

Observatorio Académico
Universidad Politécnica de Madrid
Mayo de 2020

Advertencia: Si el número de respuestas obtenidas es inferior al de las respuestas necesarias para poder inferir resultados (con error muestral de $\pm 10,00\%$ para un nivel de confianza del 90 % en el caso más desfavorable de varianza $p=q$), el error muestral **invalida los resultados particulares de la encuesta** para este plan de estudios. En este caso, los valores deben tenerse en cuenta únicamente a título informativo y nunca como representativos del plan en su conjunto.

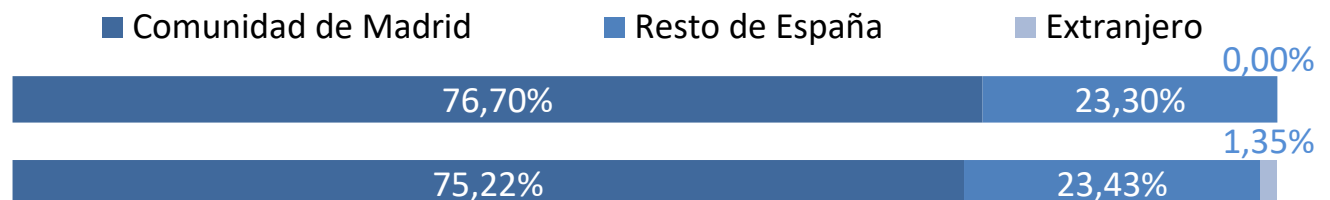
Número total de estudiantes que inician el plan de estudios: 283
 Número de respuestas necesarias para poder inferir resultados: 55
 Número de respuestas obtenidas : 91

Perfil de los estudiantes

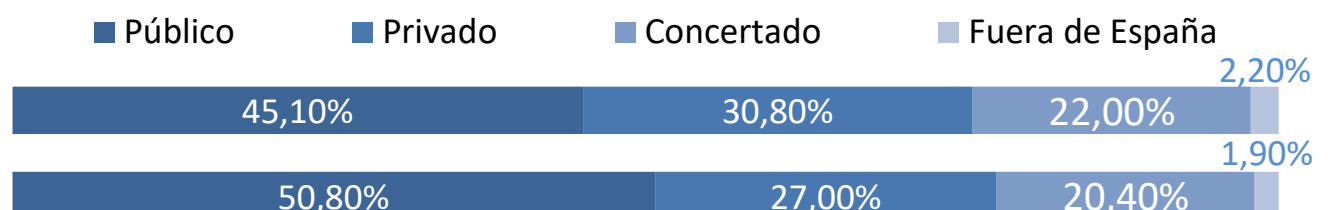
| Sexo | Plan | UPM |
|--------|--------|--------|
| Hombre | 63,70% | 67,40% |
| Mujer | 36,30% | 32,60% |



| Procedencia | Plan | UPM |
|---------------------|--------|--------|
| Comunidad de Madrid | 76,70% | 75,22% |
| Resto de España | 23,30% | 23,43% |
| Extranjero | 0,00% | 1,35% |

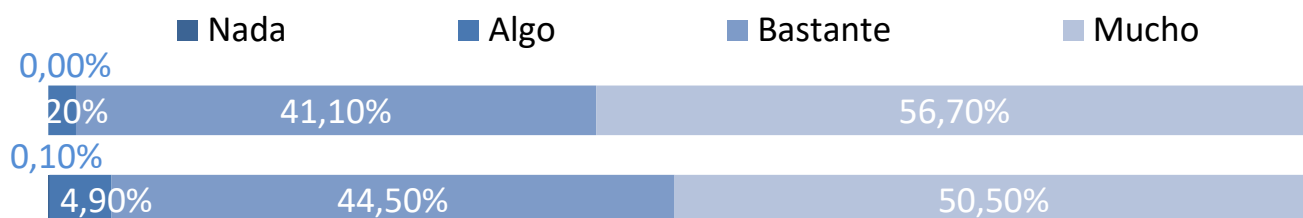


| Tipo de centro en que cursaron estudios previos a la universidad | Plan | UPM |
|--|--------|--------|
| Público | 45,10% | 50,80% |
| Privado | 30,80% | 27,00% |
| Concertado | 22,00% | 20,40% |
| Fuera de España | 2,20% | 1,90% |



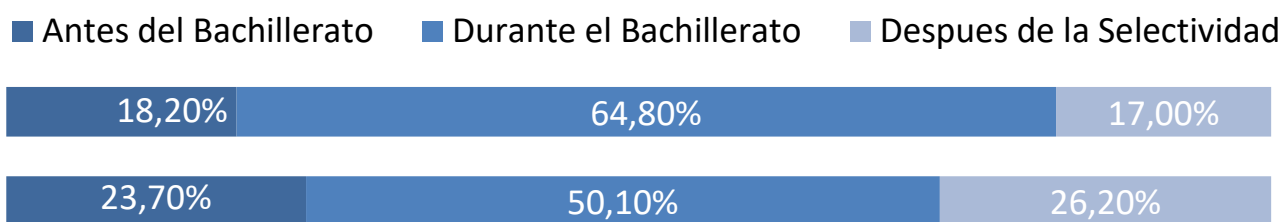
Nivel de conocimiento de inglés

| | Plan | UPM |
|----------|--------|--------|
| Nada | 0,00% | 0,10% |
| Algo | 2,20% | 4,90% |
| Bastante | 41,10% | 44,50% |
| Mucho | 56,70% | 50,50% |



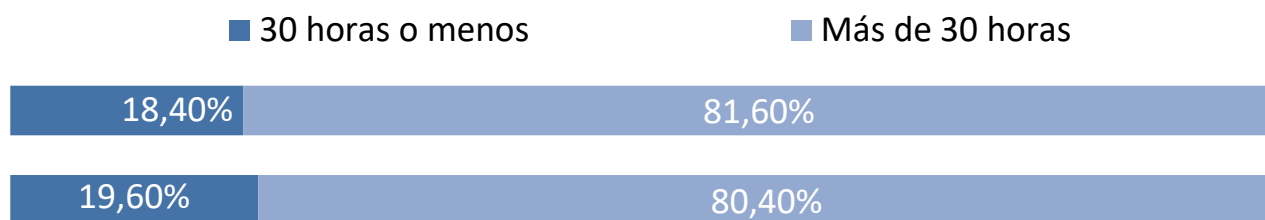
Momento de la elección del plan de estudios

| | Plan | UPM |
|----------------------------|--------|--------|
| Antes del Bachillerato | 18,20% | 23,70% |
| Durante el Bachillerato | 64,80% | 50,10% |
| Despues de la Selectividad | 17,00% | 26,20% |



Tiempo previsto de dedicación a los estudios

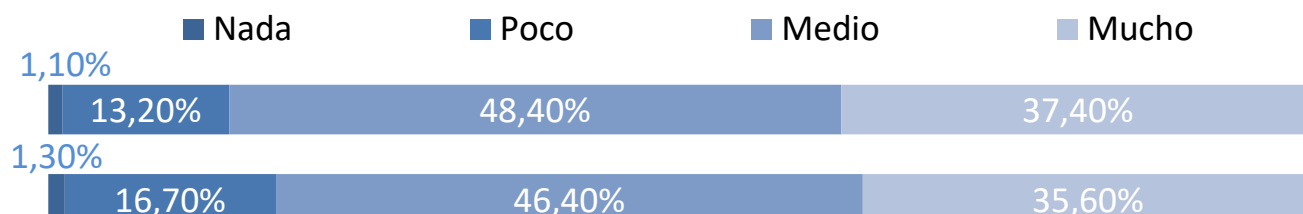
| | Plan | UPM |
|------------------|--------|--------|
| 30 horas o menos | 18,40% | 19,60% |
| Más de 30 horas | 81,60% | 80,40% |



Características personales

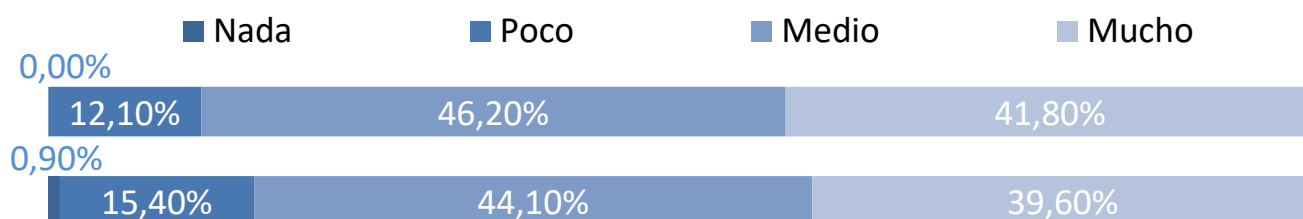
Capacidad de organización y planificación

| | Plan | UPM |
|-------|--------|--------|
| Nada | 1,10% | 1,30% |
| Poco | 13,20% | 16,70% |
| Medio | 48,40% | 46,40% |
| Mucho | 37,40% | 35,60% |



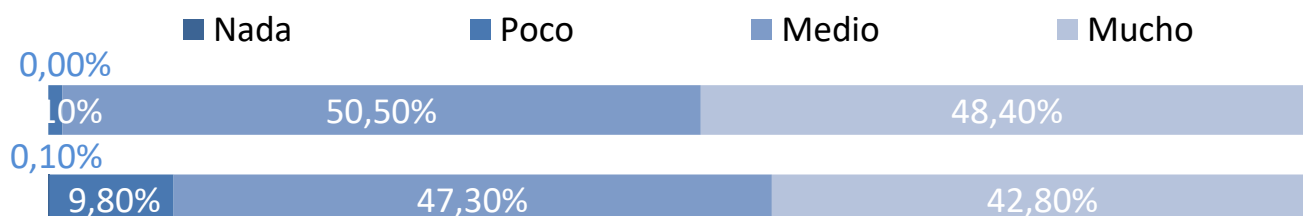
Capacidad para usar las tecnologías de la información y de la comunicación

| | Plan | UPM |
|-------|--------|--------|
| Nada | 0,00% | 0,90% |
| Poco | 12,10% | 15,40% |
| Medio | 46,20% | 44,10% |
| Mucho | 41,80% | 39,60% |



Capacidad para el razonamiento lógico matemático

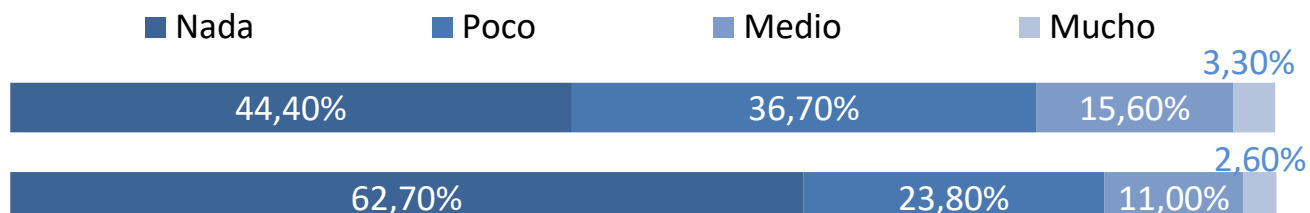
| | Plan | UPM |
|-------|--------|--------|
| Nada | 0,00% | 0,10% |
| Poco | 1,10% | 9,80% |
| Medio | 50,50% | 47,30% |
| Mucho | 48,40% | 42,80% |



Valoración de la información recibida

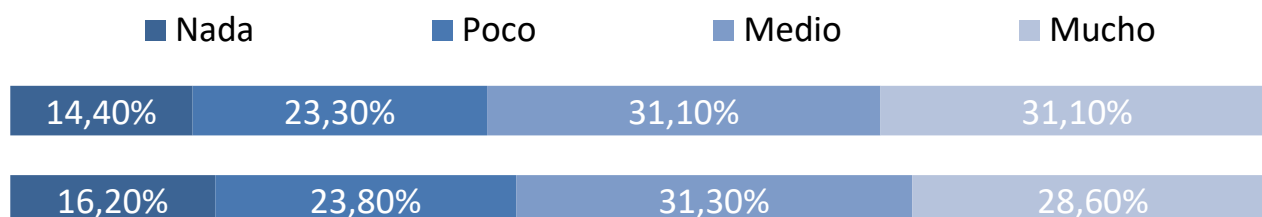
Medios de comunicación (prensa, radio, TV, publicidad, etc.)

| | Plan | UPM |
|-------|--------|--------|
| Nada | 44,40% | 62,70% |
| Poco | 36,70% | 23,80% |
| Medio | 15,60% | 11,00% |
| Mucho | 3,30% | 2,60% |



Web de la UPM

| | Plan | UPM |
|-------|--------|--------|
| Nada | 14,40% | 16,20% |
| Poco | 23,30% | 23,80% |
| Medio | 31,10% | 31,30% |
| Mucho | 31,10% | 28,60% |



Web del Centro

| | Plan | UPM |
|-------|--------|--------|
| Nada | 19,30% | 24,60% |
| Poco | 21,60% | 24,90% |
| Medio | 36,40% | 28,80% |
| Mucho | 22,70% | 21,70% |

