



UNIVERSIDAD
POLITÉCNICA
DE MADRID

**ESTUDIO DE PERFIL DE INGRESO DE ESTUDIANTES DE MÁSTER OFICIAL
CURSO 2019-20**

09AX - MASTER UNIVERSITARIO EN ENERGIA SOLAR FOTOVOLTAICA

Informe de resultados

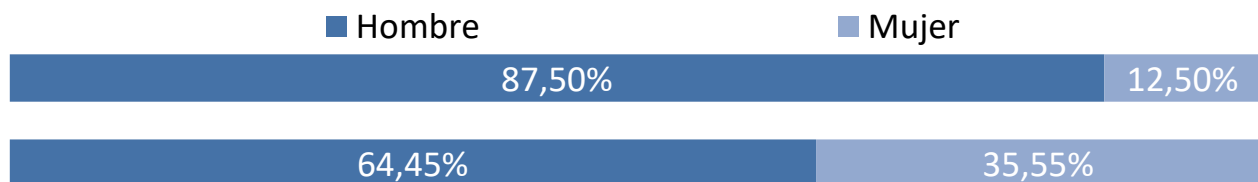
Observatorio Académico
Universidad Politécnica de Madrid
Abril de 2020

Advertencia: Si el número de respuestas obtenidas es inferior al de las respuestas necesarias para poder inferir resultados (con error muestral de $\pm 10,00\%$ para un nivel de confianza del 90 % en el caso más desfavorable de varianza $p=q$), el error muestral invalida los resultados particulares de la encuesta para esta titulación. En este caso, los valores deben tenerse en cuenta únicamente a título informativo y nunca como representativos del plan de estudios en su conjunto.

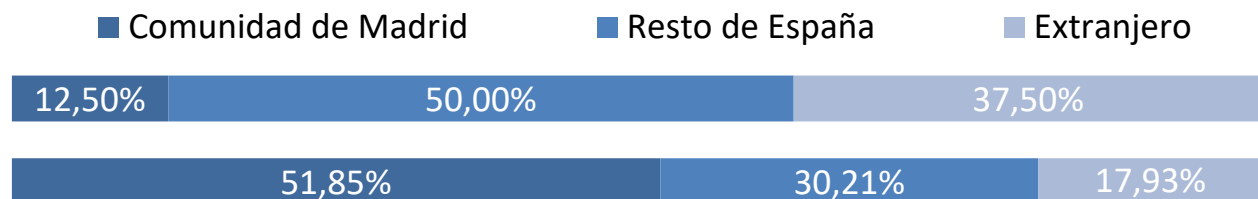
Número total de estudiantes que inician el plan de estudios: 17
 Número de respuestas necesarias para poder inferir resultados: 14
 Número de respuestas obtenidas : 8

Perfil de los estudiantes

Sexo	Plan	UPM
Hombre	87,50%	64,45%
Mujer	12,50%	35,55%



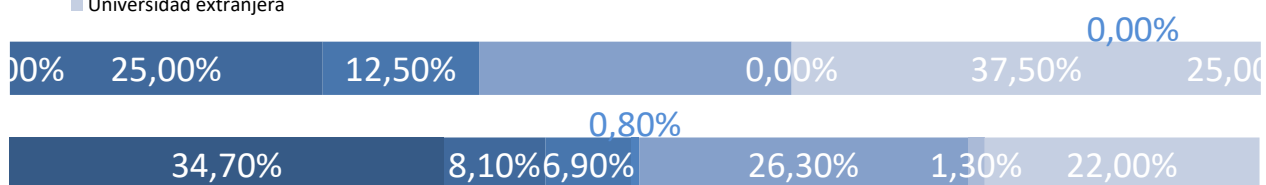
Procedencia	Plan	UPM
Comunidad de Madrid	12,50%	51,85%
Resto de España	50,00%	30,21%
Extranjero	37,50%	17,93%



Tipo de centro en que cursaron estudios previos al máster

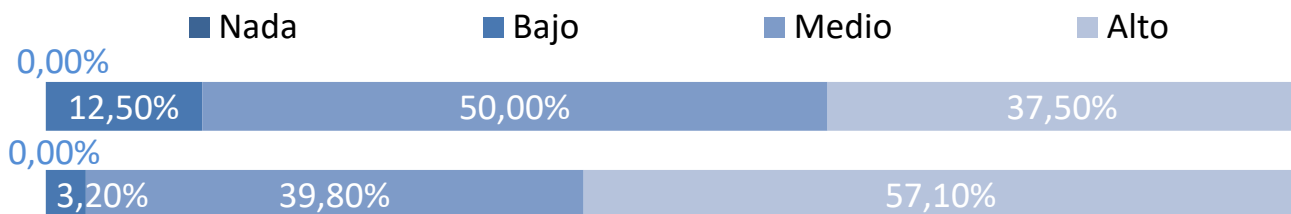
	Plan	UPM
La UPM y en el mismo Centro	0,00%	34,70%
La UPM, pero distinto Centro	25,00%	8,10%
Universidad madrileña pública	12,50%	6,90%
Universidad madrileña privada	0,00%	0,60%
Universidad española pública distinta de la UPM	25,00%	26,30%
Universidad española privada	0,00%	1,30%
Universidad extranjera	37,50%	22,00%

- La UPM y en el mismo Centro
- La UPM, pero distinto Centro
- Universidad madrileña pública
- Universidad madrileña privada
- Universidad española pública distinta de la UPM
- Universidad española privada
- Universidad extranjera



Nivel de conocimiento de inglés

	Plan	UPM
Nada	0,00%	0,00%
Bajo	12,50%	3,20%
Medio	50,00%	39,80%
Alto	37,50%	57,10%



Momento de la elección del plan de estudios

Antes de empezar el Grado o equivalente
 Durante el Grado o equivalente
 Después de terminar el Grado o equivalente

Plan	UPM
0,00%	17,26%
25,00%	42,04%
75,00%	40,71%

- Antes de empezar el Grado o equivalente
- Durante el Grado o equivalente
- Después de terminar el Grado o equivalente

**Tiempo previsto de dedicación a los estudios**

30 horas o menos
 Más de 30 horas

Plan	UPM
0,00%	30,90%
100,00%	69,10%

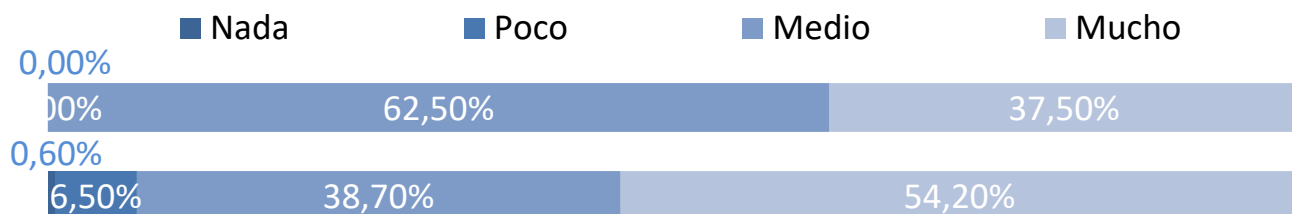
- 30 horas o menos
- Más de 30 horas



Características personales

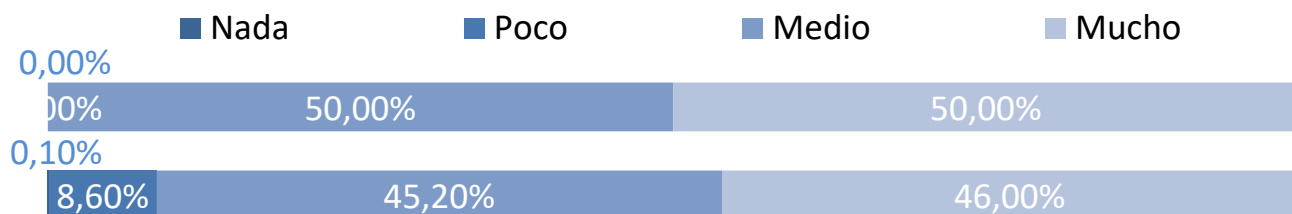
Capacidad de organización y planificación

	Plan	UPM
Nada	0,00%	0,60%
Poco	0,00%	6,50%
Medio	62,50%	38,70%
Mucho	37,50%	54,20%



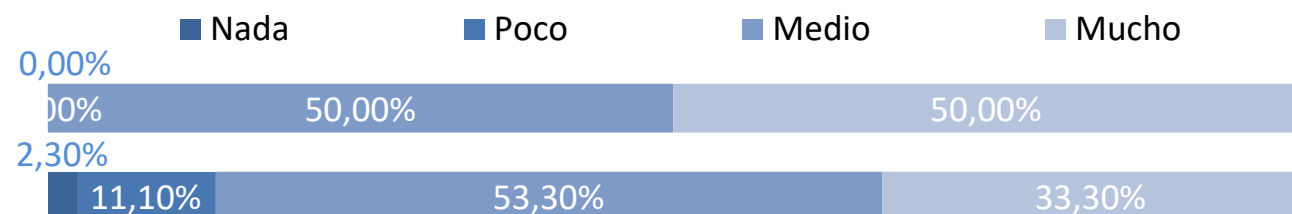
Capacidad para usar las tecnologías de la información y de la comunicación

	Plan	UPM
Nada	0,00%	0,10%
Poco	0,00%	8,60%
Medio	50,00%	45,20%
Mucho	50,00%	46,00%



Capacidad para aplicar conocimientos de matemáticas, física e ingeniería

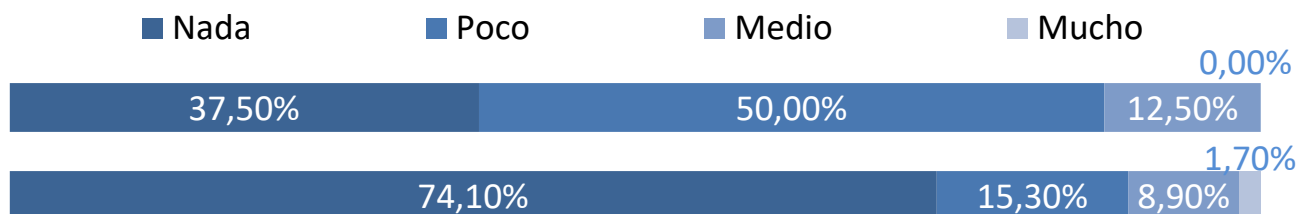
	Plan	UPM
Nada	0,00%	2,30%
Poco	0,00%	11,10%
Medio	50,00%	53,30%
Mucho	50,00%	33,30%



Valoración de la información recibida

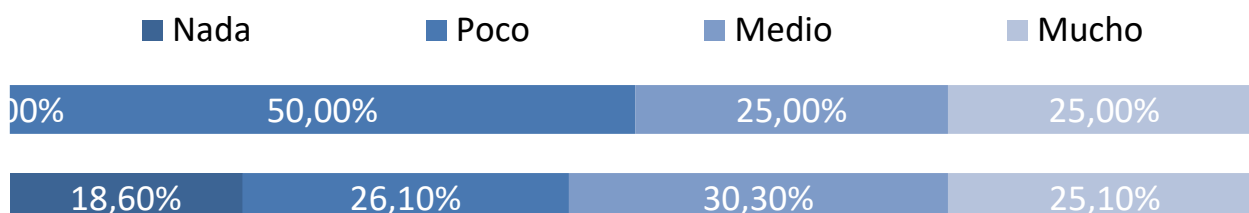
Medios de comunicación (prensa, radio, TV, publicidad, etc.)

	Plan	UPM
Nada	37,50%	74,10%
Poco	50,00%	15,30%
Medio	12,50%	8,90%
Mucho	0,00%	1,70%



Web de la UPM

	Plan	UPM
Nada	0,00%	18,60%
Poco	50,00%	26,10%
Medio	25,00%	30,30%
Mucho	25,00%	25,10%



Internet en general

	Plan	UPM
Nada	0,00%	22,90%
Poco	0,00%	27,30%
Medio	37,50%	30,70%
Mucho	62,50%	19,00%

